Insurance
Nomad

ИНСТРУКЦИЯ

по предоставлению доступа к КДП* клиента для физических лиц

*КДП - контроль доступа к персональным данным

1. Вход на сайт

Откройте веб-браузер и перейдите на сайт компании nomad.kz



2. Выбор страхового продукта

Изучите доступные страховые продукты и выберите подходящий

- Автомобиль
- Страхование имущества
- Страхование путешествий
- Здоровье
- Профессионалам

3. Заполнение формы просчета страхового полиса

На странице выбранного страхового продукта заполните форму просчета страхового полиса с необходимыми данными

4. Окно запроса КДП

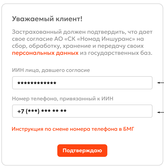

После заполнения формы просчета страхового полиса появится окно запроса КДП

Введите следующие данные:

- Номер ИИН;
- Номер мобильного телефона, зарегистрированного на ваше имя.

5. Получение СМС сообщения



После ввода данных вы получите СМС сообщение от номера 1414 с запросом на доступ к вашим персональным данным

6. Подтверждение согласия

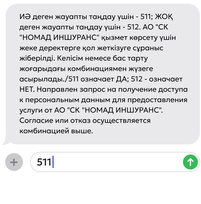

Если вы согласны предоставить доступ к персональным данным, отправьте в ответ на СМС сообщение код "511"

7. Завершение процесса

После отправки кода "511" окно запроса исчезнет автоматически.

Теперь вы можете продолжить покупку страховых продуктов на сайте без дополнительных препятствий.

Эта инструкция поможет вам безопасно и удобно завершить процесс покупки страхового продукта на сайте nomad.kz, обеспечивая необходимую конфиденциальность и защиту ваших персональных данных.